









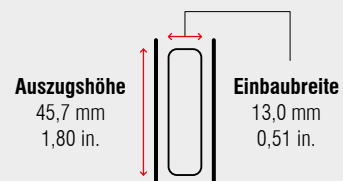
Spezifikationen

-  seitliche Schubkastenmontage
-  13,0 mm / 0,51 in.
-  dynamisch bis 45 kg / 100 lbs.
-  Chromstahlkugelläufig
-  Chromnickelstahl 1.4301 / 304
-  +5 °C bis +40 °C
+41 °F bis +104 °F

Hinweise

- Universal Lochbild im 32 mm (1,26 in.) Raster
- aushängen des Schubkastens durch Herunterdrücken des Trennhebels im Schubkastenprofil
- symmetrische Ausführung

Einbauabmessungen



| Länge | | Auszugsweg | | Gewicht | | Best. Nr. |
|-------|-------|------------|-------|----------|------|------------------|
| | | | | pro Paar | | Chromnickelstahl |
| mm | inch | mm | inch | kg | lbs. | |
| 300 | 11,81 | 245 | 9,65 | * | * | * |
| 355 | 13,98 | 350 | 13,78 | * | * | * |
| 405 | 15,95 | 400 | 15,75 | * | * | * |
| 450 | 17,72 | 450 | 17,72 | * | * | * |
| 500 | 19,69 | 500 | 19,69 | * | * | * |
| 550 | 21,65 | 550 | 21,65 | * | * | * |
| 600 | 23,62 | 600 | 23,62 | * | * | * |
| 650 | 25,59 | 650 | 25,59 | * | * | * |
| 700 | 27,56 | 700 | 27,56 | * | * | * |

Verpackungseinheit – Garnituren pro Karton, alle Längen: 10

* auf Anfrage