






FR 5052 | Teleskopvollauszug



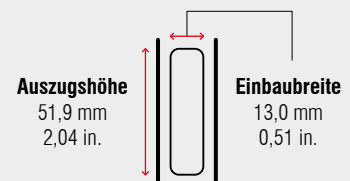
Spezifikationen

-  seitliche Schubkastenmontage
-  13,0 mm / 0,51 in.
-  dynamisch bis 90 kg / 198 lbs.
-  Kugelhäufig
-  Stahl, verzinkt

Hinweise

- Universal Lochbild im 32 mm (1,26 in.) Raster
- aushängen des Schubkastens durch Herunterdrücken des Trennhebels im Schubkastenprofil

Einbauabmessungen



Länge		Auszugsweg		Gewicht		Best. Nr.
				pro Paar		verzinkt
mm	inch	mm	inch	kg	lbs.	
300	11,81	300	11,81	1,37	3,02	5151
350	13,78	350	13,78	1,59	3,51	5152
400	15,75	400	15,75	1,83	4,03	5153
450	17,72	450	17,72	2,05	4,52	5154
500	19,69	500	19,69	2,33	5,13	5155
550	21,65	550	21,65	2,69	5,92	5156
600	23,62	600	23,62	2,80	6,17	5157
650	25,59	650	25,59	3,05	6,72	5158
700	27,56	700	27,56	3,30	7,28	5159

Verpackungseinheit – Garnituren pro Karton: 300 bis 450 mm: **10** | 500 bis 550 mm: **8** | 600 bis 700 mm: **6**