






FR 5400SL | Teleskopvollauszug mit Verriegelung



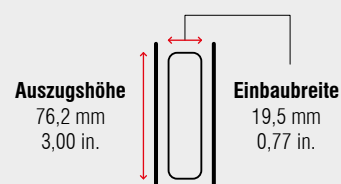
Spezifikationen

-  seitliche Schubkastenmontage
-  19,5 mm / 0,77 in.
-  dynamisch bis 250 kg / 550 lbs.
-  Chromstahlkugellkäfig
-  Stahl, verzinkt

Hinweise

- mit Verriegelung in geschlossener sowie ausgezogener Position
- nicht symmetrisch – Funktion des Verriegelungshebels
- unzerlegbar
- flache Montage möglich – mit reduzierter Belastbarkeit

Einbauabmessungen



Länge		Auszugsweg		Gewicht		Best. Nr.
				pro Paar		verzinkt
mm	inch	mm	inch	kg	lbs.	
304,8	12	304,8	12	3,21	7,08	5362
355,6	14	355,6	14	3,75	8,27	5363
406,4	16	406,4	16	4,27	9,41	5364
457,2	18	457,2	18	4,82	10,63	5365
508,0	20	508,0	20	5,35	11,79	5366
558,8	22	558,8	22	5,85	12,90	5367
609,6	24	609,6	24	6,32	13,93	5368
660,4	26	660,4	26	7,00	15,43	5369
711,2	28	711,2	28	7,45	16,42	5370
762,0	30	762,0	30	7,95	17,53	5371
812,8	32	812,8	32	8,50	18,74	5372
863,6	34	863,6	34	9,00	19,84	5373
914,4	36	914,4	36	9,50	20,94	5374
965,2	38	965,2	38	10,00	22,05	5375
1.016,0	40	1.016,0	40	10,70	23,59	5376
1.066,8	42	1.066,8	42	11,40	25,13	5377
1.117,6	44	1.117,6	44	11,80	26,01	5378
1.168,4	46	1.168,4	46	12,30	27,12	5379
1.219,2	48	1.219,2	48	12,70	28,00	5380
1.270,0	50	1.270,0	50	13,10	28,88	5381
1.320,8	52	1.320,8	52	13,80	30,42	5382
1.371,6	54	1.371,6	54	14,10	31,09	5383
1.422,4	56	1.422,4	56	14,50	31,97	5384
1.473,2	58	1.473,2	58	15,00	33,07	5385
1.524,0	60	1.524,0	60	15,80	34,83	5386

Verpackungseinheit – Garnituren pro Karton: 304,8 bis 609,6 mm: 4 | 660,4 bis 863,6 mm: 2 | 914,4 bis 1.524,0 mm: 1