






FR 7075 | Differentialvollauszug



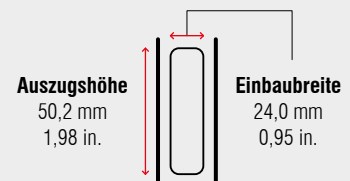
Spezifikationen

-  aufliegende Schubkastenmontage
-  24,0 mm / 0,95 in.
-  dynamisch bis 75 kg / 165 lbs.
-  massive Kunststoffrollen
-  Stahl, pulverbeschichtet

Hinweise

- niedrige Bauart für hohe Belastung
- integrierte Aushängesicherung im Mittelprofil
- Selbsteinlauf

Einbauabmessungen



Länge		Auszugsweg		Gewicht		Best. Nr.
		Vollauszug		pro Paar		lichtgrau
mm	inch	mm	inch	kg	lbs.	
400	15,75	385	15,16	*	*	*
450	17,72	435	17,13	*	*	*
500	19,69	485	19,09	*	*	*
550	21,65	535	21,06	*	*	*
600	23,62	585	23,03	*	*	*
650	25,59	635	25,00	*	*	*
700	27,56	685	26,97	*	*	*
750	29,53	735	28,94	*	*	*

Verpackungseinheit – Garnituren pro Karton, alle Längen: 4

* auf Anfrage