






FR 7180 | Differentialvollauszug



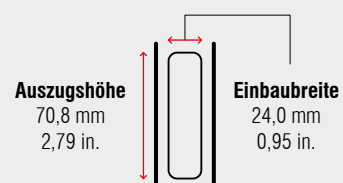
Spezifikationen

-  aufliegende Schubkastenmontage
-  24,0 mm / 0,95 in.
-  dynamisch bis 200 kg / 441 lbs. (Vollauszug)
-  massive Kunststoffrollen
-  Stahl, verzinkt oder pulverbeschichtet

Hinweise

- hohe Seitenstabilität
- optimale Laufeigenschaften und Laufruhe durch integrierte Differentialwirkung
- integrierte Aushängesicherung im Mittelprofil
- beidseitig zwangsgeführt
- Selbsteinlauf

Einbauabmessungen



Länge		Auszugsweg		Gewicht		Best. Nr.	Best. Nr.
		Vollauszug		pro Paar		verzinkt	lichtgrau
mm	inch	mm	inch	kg	lbs.		
400	15,75	385	15,16	3,64	8,02	7150	*
450	17,72	435	17,13	4,11	9,06	7151	*
500	19,69	485	19,09	4,57	10,08	7152	*
550	21,65	535	21,06	5,04	11,11	7153	*
600	23,62	585	23,03	5,50	12,13	7154	*
650	25,59	635	25,00	5,97	13,16	7155	*
700	27,56	685	26,97	6,43	14,18	7156	*
750	29,53	735	28,94	6,90	15,21	7157	*
800	31,50	785	30,91	7,36	16,23	7158	*
850	33,46	835	32,87	7,83	17,26	7159	*
900	35,43	885	34,84	8,29	18,28	7160	*
950	37,40	935	36,81	8,76	19,31	7161	*
1.000	39,37	985	38,78	9,22	20,33	7162	7182
1.200	47,24	1.185	46,65	11,50	25,35	*	7184

Verpackungseinheit – Garnituren pro Karton: 400 bis 600 mm: 4 | 650 bis 1.000 mm: 2 | 1.200 mm: 1

* auf Anfrage